


ПАМЯТКА ДЛЯ РОДИТЕЛЕЙ ПО ПОЖАРНОЙ БЕЗОПАСНОСТИ

Родители должны помнить, что детей привлекает огонь, но их естественный познавательный интерес должен быть направлен в нужное русло. А это значит, что с самого раннего возраста дети должны знать правила обращения с огнем.


Пожарная безопасность




Спички детям
не игрушка




Охраняй лес
не оставляй костёр



Не оставляй утюг
без присмотра



Не используй
сломанные гирлянды



Будь с плитой
очень осторожен



Петарды - опасны
не играй с ними

От 3-х до 5-ти лет

Это возраст активных вопросов и самостоятельного поиска ответов.

Опыт многих поколений родителей подсказывает: если дети притихли, значит, заняты чем-то рискованным. Дети этого возраста уже понимают силу и последствия запрета — если такая работа велась последовательно в раннем детстве.

На вопросы надо отвечать. Причем по возможности честно и полноценно.

Дети дошкольного возраста, задавая вопрос, склонны добиваться информации еще и еще бесконечными «почему». Особенность пожарной профилактики в данном возрасте — если не дать разъяснения, то ребенок попытается найти ответ сам. Вы уверены, что он сделает это безопасно?

У дошкольников чувство опасности своеобразно. Недостаток социального опыта может делать их совершенно «бесстрашными» — они могут включить плиту, другие электроприборы и бытовые газовые агрегаты, зайти в гараж и сарай. Все это только потому, что не имеют представлений о последствиях.

Страх придет уже в середине опасного «приключения», когда появятся уже знакомые объекты страха: темнота, огонь.

При этом надо хорошо понимать, что, по утверждению психологов, детские страхи формируются до 5-ти лет. Поэтому работа по пожарной профилактике должна носить позитивный характер, а не запугивать ребенка страшными последствиями. Ребенок должен усвоить, что для того, чтобы было хорошо (не было пожара) надо делать так и вот так. А если не сделать правильно, будет пожар.




**Спички не тронь!
В спичках огонь!
Не играй, дружок, со спичкой,
Помни, ты, она мала,
Но от спички-невелички
Может дом сгореть дотла.**

Для данного возраста существует достаточный пласт классической противопожарной детской литературы: С. Маршак, Б. Житков, Л. Толстой, С. Михалков. Некоторые произведения, как «Пожар», «Кошкин дом» и «Рассказ о неизвестном герое» С. Маршака, целиком посвящены данной проблеме, в них в доступной форме не только рассказывают ребенку о последствиях пожара, но и учат правильному поведению в данной ситуации.

Чтение таких произведений обязательно должно сопровождаться беседой.

В беседе надо постараться снять все побочные эффекты, нежелательные фантазии, которые у некоторых излишне впечатлительных детей могут возникнуть.

Внимательный родитель сразу заметит задумчивый взгляд ребенка и сам постарается вывезать его на откровенный разговор. Не должно остаться ни одного вопроса без ответа.



Для дошкольного возраста ведущей деятельностью является игра. Поэтому можно попытаться в игровой форме выяснить отношение ребенка к прослушанному стихотворению, сказке: разыграть сюжет с куклами и другими игрушками. Сюжетно-ролевые игры, в которые играют дошкольники, после прочтения произведений о пожаре или при реальном столкновении с пожаром (видел на улице, видел по телевизору, слышал обрывок разговора взрослых), могут стихийно включать в себя пожарную тематику. Необходимо тактично и грамотно вмешаться с тем, чтобы направить ход сюжета, а с ним и эмоции ребенка в правильном направлении. Могут ли дети сами звонить в Пожарную охрану? Да. Диспетчеры Единой дежурной диспетчерской службы обучены общению с детьми, в том числе различать по детскому голосу, ложный вызов или за спиной ребенка реальная беда. Поэтому в игры надо вводить сюжеты с вызовом пожарных, учить ребенка правильному алгоритму вызова Пожарной охраны: назвать адрес, что горит, свои имя и фамилию, фамилию и имя родителей.

Дети 3-5-ти лет должны знать:

- огонь опасен: он может стать началом пожара и причинить ожог;
- существует ряд предметов (спички, бытовая химия, плита...), которые дети не должны трогать;
- неосторожное обращение с огнем вызывает пожар;
- о признаках пожара надо сообщать взрослым;
- пожар уничтожает жилище, вещи («Кошкин дом»);
- пожар опасен для жизни и здоровья
- пожарные — отважные и сильные борцы с огнем;
- пожарных вызывают по телефону **01**, баловаться этим номером нельзя.



6-7 лет, подготовительный к школе возраст

Это возраст активного познания мира, причем в основном — руками и ногами.

Появляется интерес к осознанному просмотру телепередач, и не всегда адресованных этому возрасту. Зачастую детям этого возраста дают смотреть телевизор не в присутствии взрослых, и ребенок может увидеть пугающие сцены пожара, гибели на пожаре. Это не способствует формированию безопасного поведения. Такие сцены оседают в памяти как безотчетно-пугающие.

В этом возрасте общение с книгой приобретает активный характер — ребенок не только слушает, как ему читают, но и пытается читать сам, оценивает иллюстрации. Культура семейного чтения адресована во многом именно «подготовишкам»: у них уже значительно развит словарный запас, они способны оперировать понятиями, делать выводы. Они любят обсуждать прочитанное. У шестилеток появляется интерес к коллективной и соревновательной деятельности — им нравится разгадывать ребусы, шарады вместе с родителями, обыгрывать их.

Это можно использовать и в пожарной профилактике: существуют тематические настольно-печатные игры, книжки-игрушки с заданиями.

В 6-7-летнем возрасте мы даем доступную информацию, учим правильным действиям.
Ребенок должен знать

- пожарных вызывают по телефону, и знать особенности своего телефона;
- надо назвать свой адрес, что горит, фамилию, имя и объяснить диспетчеру, почему именно он вынужден звонить в Службу спасения и где находятся родители;
- нельзя звонить с шутками и просто «для интереса» в пожарную охрану, потому что это может помешать получить помощь людям, действительно нуждающимся в ней;
- бытовой газ взрывчат и ядовит, поэтому пользоваться им могут только взрослые;
- признаками пожара являются огонь, дым и запах дыма. О них надо обязательно и срочно сообщить взрослым;
- нельзя брать вещи, приборы взрослых для игры — не умея их использовать правильно, можно устроить пожар

Правила поведения при пожаре



Вызвать пожарных по телефону **01**



Мелкое возгорание потушить подручными средствами



Если потушить невозможно, срочно покинуть помещение



Если выйти невозможно, найти источник свежего воздуха, выбраться на балкон



В задымленном помещении дышать через мокрую ткань

Во время прогулок дети могут видеть на улице пожарную машину. Если в младшем возрасте мы просто констатировали сам факт: «Это пожарная машина, она спешит на пожар», то сейчас особенно с мальчиком, разговор может быть гораздо подробнее — от марки машины до ее назначения (автоцистерна, автолестница). Обязательно надо рассказать ребенку, что пожарные — люди не только отважные и умелые, но и что они должны много знать. Постарайтесь включить образ пожарного в систему позитивных ценностей ребенка — «с кого брать пример».

Многочисленные печальные случаи с поджиганием штор, игр в полярников с разведением костра на полу и устройством «камина в замке» в ящике комода — это «творческий почерк» подготовительного к школе возраста.

Детей в этом возрасте достаточно часто оставляют дома на непродолжительное время. В связи с этим возникает необходимость научить ребенка при необходимости вызвать пожарных как с домашнего телефона, так и с мобильного, которыми в этом возрасте уже начинают пользоваться — специальные детские модификации снабжены кнопками вызова экстренных служб.



Уважаемые родители! Только совместная работа детского сада и семьи поможет избежать пожара, в котором могут пострадать дети!

**СОБЛЮДАЙ ПРАВИЛА
ПОЖАРНОЙ БЕЗОПАСНОСТИ!**



Если спички в руки взял,
Сразу ты опасным стал-
Ведь огонь, что в них живет,
Много бед всем принесет!

**СОБЛЮДАЙ ПРАВИЛА
ПОЖАРНОЙ БЕЗОПАСНОСТИ!**



Пусть знает каждый гражданин
Пожарный номер-«01»!